

Piano Locale
Unitario dei Servizi
alla persona

2007-2009



Distretto Ghilarza - Bosa

**Integrazione all'aggiornamento PLUS approvato in data
22.10.2008**

Conferenza di servizi del 19.12.2008



AREA DELLE NUOVE POVERTA'

Premessa

L'Ufficio di PLUS ha stabilito di procedere alla programmazione dell'Area delle nuove povertà, partendo dall'analisi delle azioni avviate dai 32 Comuni del Distretto nella sperimentazione del Progetto regionale "Povertà estreme".

Ha pertanto deciso di monitorare la sperimentazione nei comuni dell'ambito predisponendo e inviando via mail una apposita scheda, costruita sulla base del documento di rilevazione regionale e opportunamente modificata allo scopo di rilevare dati di interesse specifico.

In particolare veniva richiesto ai comuni di indicare per ogni utente ammesso alla sperimentazione: età, sesso, condizione professionale, composizione del nucleo, reddito, tipo di intervento e sua durata, finanziamento complessivo e data di avvio dei singoli piani personalizzati.

In una seconda scheda si chiedeva di specificare il numero delle domande ricevute e, di queste, quelle accolte, i tempi di erogazione e le eventuali verifiche sulla veridicità delle dichiarazioni degli utenti.

Una terza parte era dedicata alle previsioni per l'annualità 2009, inoltre è stato previsto uno spazio aperto dove i tecnici comunali potevano far emergere eventuali problemi e proposte.

La rilevazione dei dati si è svolta tra il 18 Novembre e il 1 Dicembre 2008.

I comuni hanno generalmente risposto con sollecitudine e disponibilità, i pochi ritardi riscontrati sono stati dovuti alla difficoltà di alcuni tecnici a lavorare con i fogli elettronici.

Si è infine ritenuto opportuno per l'attività di lettura e riepilogo delle schede pervenute, in considerazione dei tempi ristretti, prevedere il supporto della coop "Studio e progetto2"; l'incarico ha compreso inoltre 2 giorni di formazione per 2 operatori dell'Ufficio PLUS, destinati all'acquisizione di strumenti e metodologie di elaborazione dati.

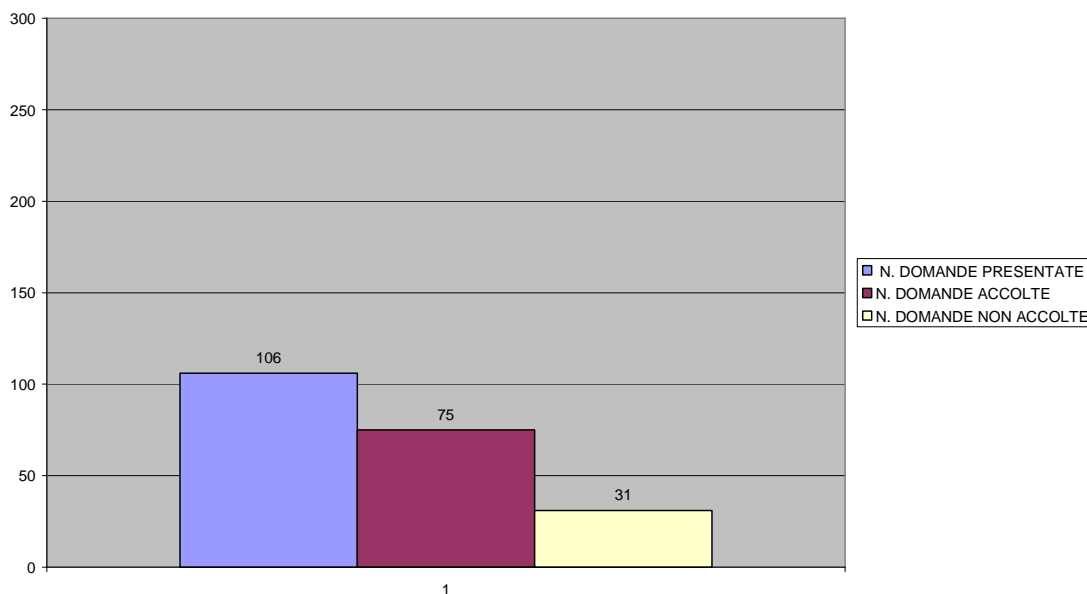
Alcuni dati della sperimentazione del Progetto "Povertà estreme" 1^a annualità

I dati elaborati comprendono 31 Comuni su 32 (uno solo non ha inviato la documentazione richiesta); le schede pervenute, inoltre, risultano incomplete per 2 Comuni.

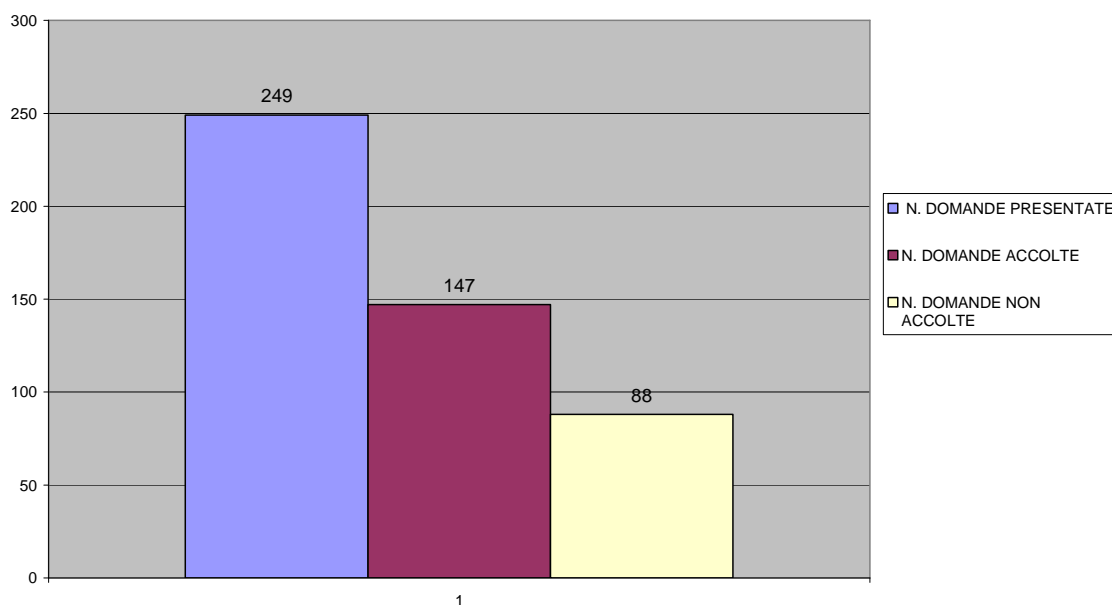
Il numero complessivo delle **domande presentate** per il Progetto nei 32 Comuni, sono pari a 355, di cui 249 (70%) per il sub-ambito di Ghilarza e 106 (30%) per il sub-ambito di Bosa. Le domande presentate sono pari a circa il 2% dei nuclei familiari presenti nel Distretto.

Delle **domande** presentate ne sono state **accolte** il 70,75% nel sub-ambito di Bosa e il 59% per il sub-ambito di Ghilarza.

Domande accolte e non accolte sul totale delle richieste presentate - Bosa

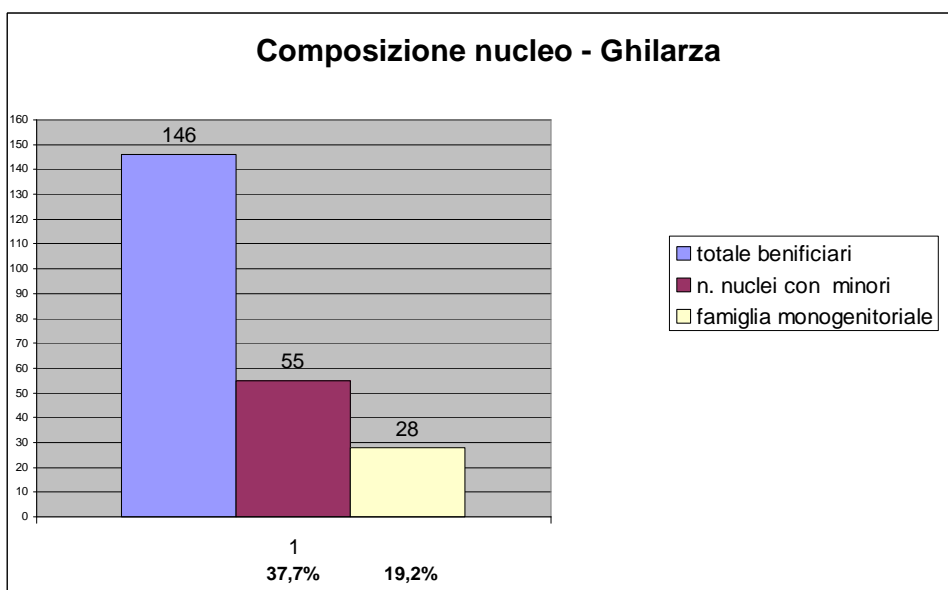
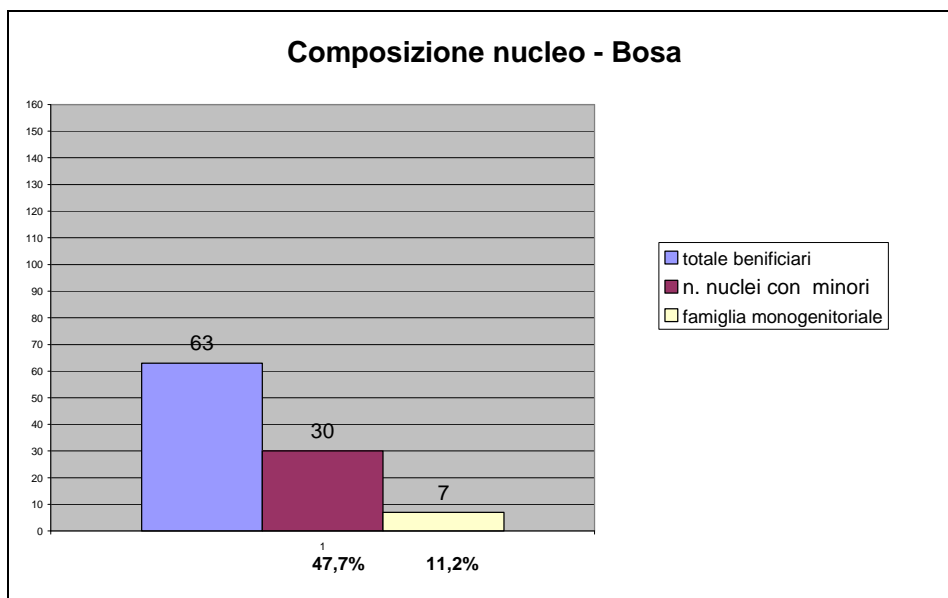


Domande accolte e non accolte sul totale delle richieste - Ghilarza

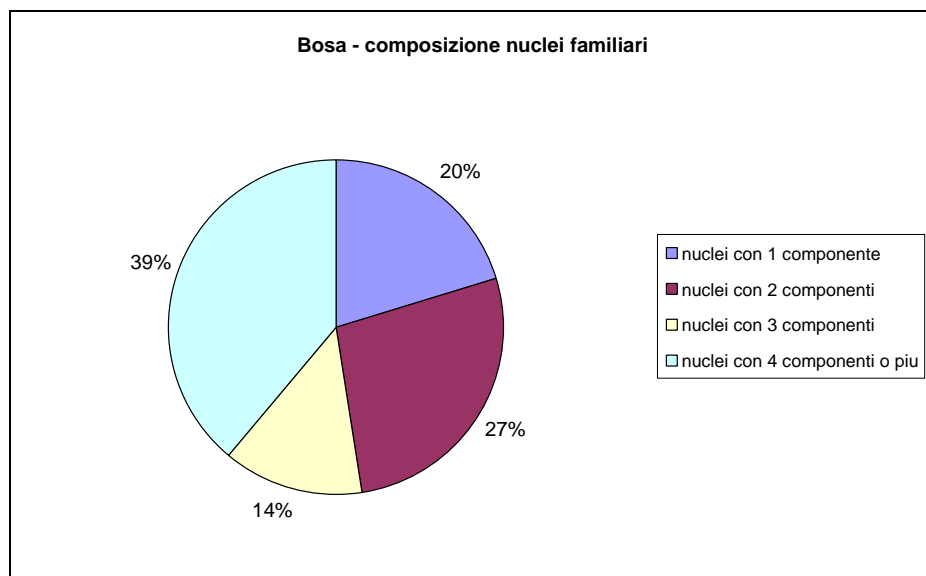
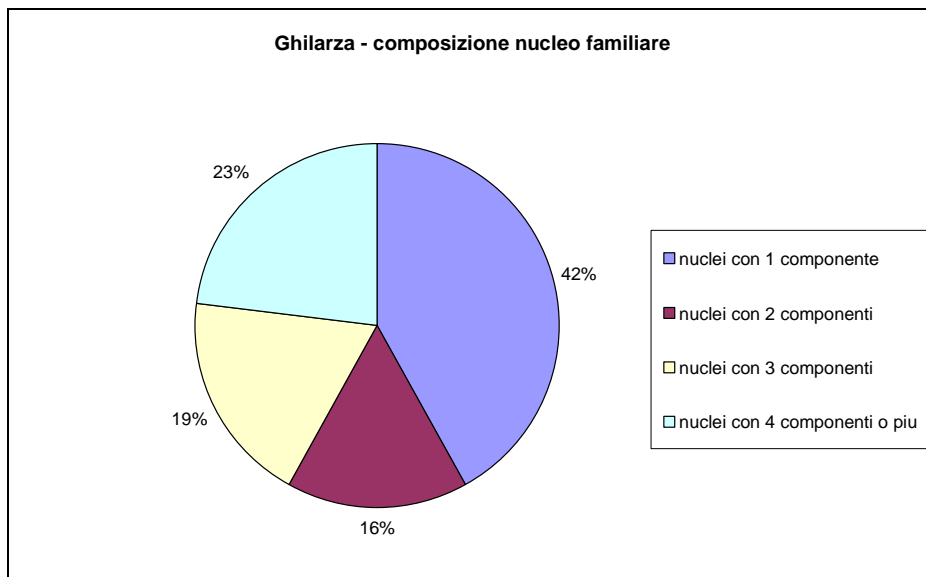
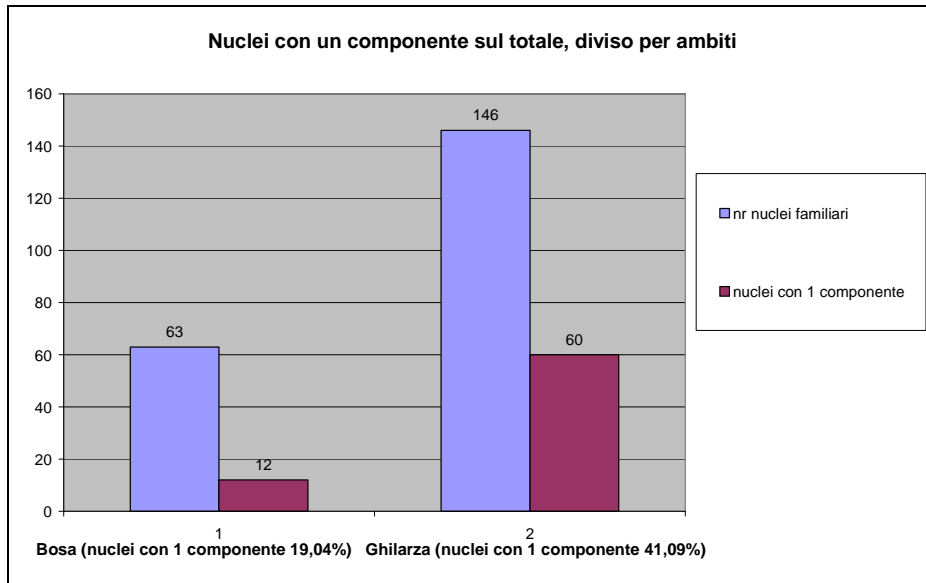


Tra i beneficiari del progetto, il richiedente è prevalentemente di sesso femminile (56%); nel sub-ambito di Bosa questa caratteristica è più marcata rispetto al sub-ambito di Ghilarza.

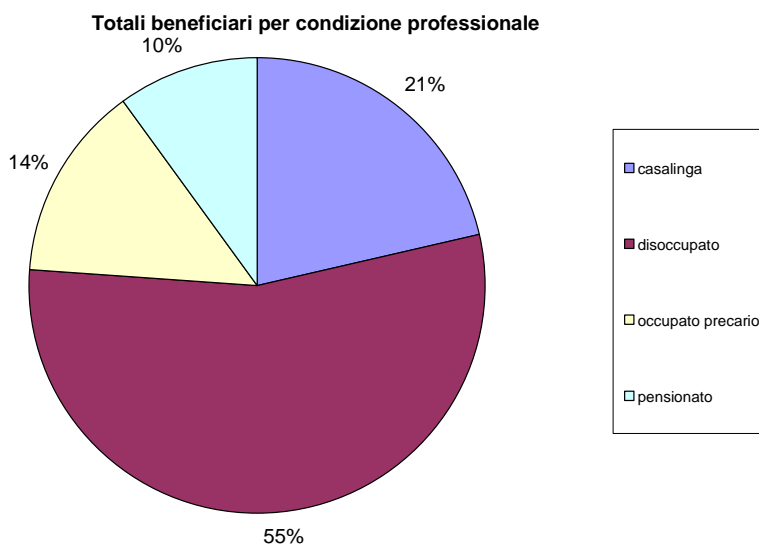
Rispetto alla **composizione dei nuclei beneficiari**, è importante evidenziare come per il sub-ambito di Bosa ci sia, complessivamente, una forte incidenza di nuclei nei quali sono presenti minori, mentre per il sub-ambito di Ghilarza tale caratteristica diminuisce e diventa maggiormente rilevante la presenza di nuclei composti da un solo genitore.



Il sub-ambito di Ghilarza si caratterizza, inoltre, per una grossa incidenza dei nuclei composti da una sola persona (sono 60 i beneficiari che vivono da soli), mentre per il sub-ambito di Bosa un maggior peso è rappresentato dai nuclei con 4 o più componenti.

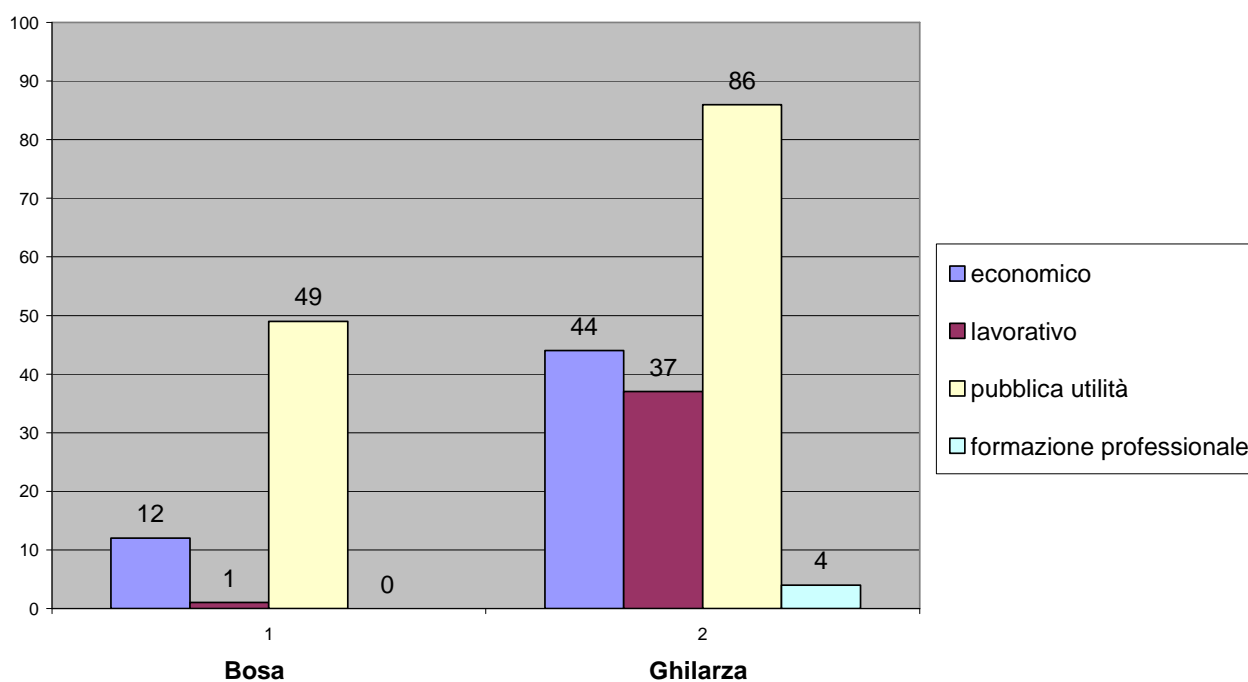


Rispetto alla condizione professionale dei beneficiari, si rileva in tutto il Distretto una prevalenza di persone disoccupate (55% dei beneficiari) e casalinghe (21%).



Passando ai dati relativi agli interventi attuati attraverso l’inserimento nel Progetto sperimentale “Povertà estreme”, nel sub-ambito di Bosa prevalgono gli interventi di “pubblica utilità” ed “economici”, mentre per il sub-ambito di Ghilarza sono presenti tutte le tipologie.

Tipologia interventi attuati divisi per ambito



I dati sopra esposti rappresentano un primo spaccato della sperimentazione attuata nel Distretto. Per maggiore completezza si allegano, alla fine del presente documento, le schede relative alla totalità dei dati raccolti.

Programmazione interventi Area delle nuove povertà

La presente proposta costituisce parte integrante dell'aggiornamento PLUS approvato in data 22.10.2008 e programma i fondi PLUS in base alle indicazioni contenute nel documento.

Si tratta dunque di programmare l'importo di € 56.690,40 per il Sub-Ambito di Ghilarza e di € 32.235,44 per il Sub-Ambito di Bosa, per un totale di € 88.925,84.

E' bene chiarire che non si tratta di fondi e interventi sostitutivi dei Comuni, quanto di risorse e servizi integrativi di quanto attuato dalle Amministrazioni Comunali con risorse proprie e regionali.

Le seguenti proposte di programmazione sintetizzano quanto emerso nella riunione con gli operatori comunali del Distretto.

Affiancamento e tutoraggio degli inserimenti lavorativi

Dalle esperienze attuate, emerge la bontà di interventi rivolti alle fasce deboli che responsabilizzano l'utente nella ricerca di soluzioni per il suo stato di disagio, che può protrarsi spesso per lunghi periodi.

In quest'ottica, gli inserimenti nei lavori di pubblica utilità rappresentano senz'altro delle valide opportunità.

Tuttavia, il disagio economico non significa soltanto mancanza di lavoro/scarsità di risorse, ma risulta inscritto in una sofferenza più ampia che investe tutte le sfere esistenziali dell'individuo. In sostanza significa spesso anche esclusione, mancanza di opportunità di relazione e, fatto ancora più preoccupante, nel caso siano presenti dei minori nel nucleo, significa spesso carenza nelle relazioni educative.

Pertanto, gli interventi attuati finora dai Comuni (in particolare gli inserimenti lavorativi) per fronteggiare i fenomeni legati alle nuove povertà, devono essere rinforzati con azioni di tipo "educativo", mediante l'utilizzo di figure con funzioni di accompagnamento e tutoraggio, che concretamente affiancano i "tecnici" e le persone inserite nello svolgimento dei lavori.

L'inserimento in un percorso lavorativo o formativo non è infatti finalizzato esclusivamente alla soluzione momentanea dei problemi dell'utente, ma è orientato allo sviluppo delle sue risorse e alla crescita dell'autonomia.

Entrambi i sub-Ambiti evidenziano quindi l'esigenza di inserire gli inserimenti lavorativi in un percorso più ampio che fornisca all'utente gli strumenti per la fuoriuscita dalla situazione di disagio.

Nei due sub-ambiti la risposta a questo bisogno si articola nel modo seguente:

Il sub-ambito di Ghilarza individua nei Centri Servizi per l'inserimento lavorativo (Cesil) il servizio idoneo all'accompagnamento dell'utente nel suo percorso di inserimento o re-inserimento al lavoro. Pertanto, l'Ufficio di Piano propone di destinare parte delle risorse PLUS per l'Area delle Nuove Povertà - vista l'incertezza attuale di questi servizi che sono stati prorogati fino al 31.03.2009 - a garantire la continuità dei Cesil qualora non siano finanziati con altri fondi (P.O.R., Provincia, ecc.).

Il sub-ambito di Bosa chiede di destinare parte delle proprie risorse per il reperimento di figure con funzioni di tutoraggio che operino a livello intercomunale per supportare gli inserimenti lavorativi, mediante i Cesil.

Istituzione di un regolamento

Una esigenza forte espressa dagli operatori dei Comuni è quella di un regolamento comune, con regole condivise da tutto il distretto per l'accesso degli utenti ai programmi.

Si prevede dunque l'istituzione di un gruppo di lavoro, formato da un membro dell'Ufficio di Piano e due Operatori sociali provenienti dai Comuni che hanno già dato la loro disponibilità.

Questa azione prevede dei gettoni di presenza a carico dei fondi PLUS (area supporto al sistema) per il lavoro degli operatori, qualora l'attività venga svolta fuori dall'orario di servizio.

Categorie a rischio e interventi economici

Dai dati relativi alla sperimentazione della 1^a annualità del Progetto "Povertà estreme", si evince che esiste una differenza fra i due Sub-Ambiti relativamente alla composizione dei nuclei familiari che hanno presentato domande di inserimento nel Progetto.

Mentre il sub-ambito di Ghilarza si caratterizza per la prevalenza di nuclei composti da persone sole o monogenitoriali, il sub-ambito di Bosa presenta una maggioranza di nuclei con minori. Sembrerebbe dunque che queste categorie siano maggiormente a rischio di povertà.

L'Ufficio di Piano, a questo proposito, ad integrazione dei trasferimenti regionali ai Comuni, propone di utilizzare i fondi PLUS per istituire dei voucher riconosciuti ai Comuni in seguito alla presentazione di piani individualizzati che prevedono azioni di inserimento lavorativo o formativo e comunque di uscita dalla situazione di povertà che riguardano particolari categorie di utenti, quali:

- Nuclei composti da una sola persona;
- Nuclei monogenitoriali;
- Nuclei con minori.

L'individuazione dei criteri e dei destinatari sarà effettuata nell'ambito del regolamento.

Di seguito è schematizzata la programmazione differenziata per i due sub-Ambiti.

Sub-Ambito Ghilarza	Sub-Ambito Bosa
Continuità Servizio Cesil € 30.000,00	Tutoraggio e affiancamento agli inserimenti lavorativi mediante il CESIL € 15.000,00
Sperimentazione voucher per categorie a rischio € 26.690,40	Sperimentazione voucher per categorie a rischio € 17.255,44
Tot. Ghilarza € 56.690,40	Tot. Bosa € 32.235,44

NUOVE STRUTTURE SOCIALI

I Comuni di Abbasanta, Ghilarza e Tadasuni hanno comunicato, ai sensi del regolamento di attuazione dell'art. 43 della L.R. 23 Dicembre 2005, n°23 "Organizzazione e funzionamento delle strutture sociali istituti di partecipazione e concertazione", che nell'anno 2009 attiveranno le seguenti strutture:

- centro diurno socio-educativo e riabilitativo per malati di alzheimer e altre demenze che potrà offrire assistenza socio-sanitaria a n. 40 pazienti - Comune di Abbasanta;
- gruppo appartamento per persone con patologie psichiatriche - Comune di Ghilarza, via Padre Sotgiu;
- centro di aggregazione sociale - Comune di Tadasuni, *Pratza 'e su monte*.

Programma sperimentale per la realizzazione di interventi di contrasto delle povertà estreme - RIEPILOGO

nome comune	genere della persona di riferimento		totale beneficiari	condizione professionale della persona riferimento				composizione del nucleo familiare			ISEE annuo ridefinito						intervento attuato (è possibile selezionare anche più caselle)				numero di mesi del programma	finanziamento progetto	mese avvio	
	M	F		casalinga	disoccupato	occupato precario	pensionato	indicare n. totale	n. nuclei con minori	famiglia monogenitoriale	0	da 1 a 500 euro	da 501 a 1.000 euro	da 1.001 a 2.000 euro	da 2.001 a 3.000 euro	da 3.001 a 4.000 euro	da 4.001 a 4.500 euro	economico	lavorativo	pubblica utilità				formazione profess.
ABBASANTA	6	3	9	2	5	1	1	18	3	4	2	0	2	1	1	1	2	0	9	9	0	7,33	16.500,00	3
AIDOMAGGIORE	2	3	5	0	5	0	0	8	2	0	2	0	0	1	1	1	0	5	0	3	0	10,00	12.490,00	3
ARDAULI	1	3	4	0	3	0	1	7	1	0	3	1	0	0	0	0	0	0	0	4	0	9,00	9.000,00	0
BIDONI'	0	2	2	1	1	0	0	4	0	1	0	0	0	0	1	1	0	0	2	0	0	18,00	16.794,00	8
BONARCADO	5	7	12	2	2	2	6	34	5	1	2	3	6	0	0	1	0	0	0	12	0	4,00	12.000,00	9
BORONEDDU	0	1	1	0	1	0	0	2	0	0	0	0	0	0	1	0	0	0	0	1	0	10,00	3.000,00	0
BUSACHI	0	4	4	4	0	0	0	9	1	0	2	0	0	1	0	1	0	4	0	4	0	12,00	12.000,00	4
CUGLIERI	6	4	10	0	9	0	1	20	3	3	6	1	2	0	0	0	0	3	9	0	0	6,80	15.577,00	5
FORDONGIANUS	2	4	6	2	4	0	0	11	2	2	1	0	1	1	1	1	0	1	0	4	0	7,00	10.500,00	8
GHILARZA	5	5	10	0	9	1	0	25	6	4	2	0	0	4	2	2	0	1	9	0	3	6,40	16.131,38	4
NEONELI	4	3	7	2	4	1	0	16	3	2	2	0	0	0	2	3	0	0	0	7	0	7,00	8.500,00	4
NORBELLO	6	7	13	5	3	5	0	27	5	0	2	1	2	2	3	3	0	3	3	10	0	3,12	10.125,00	7
NUGHEDU S.VITTORIA	2	1	3	0	1	1	1	4	1	1	0	0	0	1	2	0	0	0	3	3	0	7,00	9.438,00	6
PAULILATINO	2	9	11	8	2	0	1	30	6	3	4	0	0	1	2	3	1	2	0	9	0	4,81	13.473,37	7
SANTU LUSSURGIU	7	7	14	5	6	1	2	42	7	4	0	0	0	0	0	0	0	0	0	0	0	N.C.	N.C.	N.C.
SEDILO	11	7	18	1	11	5	1	46	6	3	3	1	0	4	6	3	2	16	2	10	1	3,53	14.320,00	3
SENEGHE	7	2	9	0	2	5	2	20	3	0	6	1	0	2	0	0	0	9	0	6	0	5,67	9.180,00	9
SODDI'	0	0	0	0	0	0	0	0	0	0	0	0	0	0	0	0	0	0	0	0	0	-	-	-
SORRADILE	NC	NC	3	NC	NC	NC	NC	NC	NC	NC	NC	NC	NC	NC	NC	NC	NC	NC	NC	NC	NC	NC	NC	NC
TADASUNI	0	1	1	1	0	0	0	1	0	0	0	0	1	0	0	0	0	0	0	0	0	12,00	3.000,00	4
ULA TIRSO	2	2	4	0	4	0	0	11	1	0	1	1	1	0	1	0	0	0	0	4	0	12,00	9.000,00	5
TOTALE GHILARZA	68	75	146	33	72	22	16	335	55	28	38	9	15	18	23	20	5	44	37	86	4	201.028,75		

Programma sperimentale per la realizzazione di interventi di contrasto delle povertà estreme - RIEPILOGO																								
nome comune	genere della persona di riferimento		totale beneficiari	condizione professionale della persona riferimento				composizione del nucleo familiare			ISEE annuo ridefinito						intervento attuato (è possibile selezionare anche più caselle)				numero di mesi del programma	finanziamento progetto		
	M	F		casalinga	disoccupato	occupato precario	pensionato	indicare n. componenti totale	n. nuclei con minori	famiglia monogenitoriale	0	da 1 a 500 euro	da 501 a 1.000 euro	da 1.001 a 2.000 euro	da 2.001 a 3.000 euro	da 3.001 a 4.000 euro	da 4.001 a 4.500 euro	economico	lavorativo	pubblica utilità		formazione professionale	media dei mesi	indicare importo
BOSA	6	13	19	4	12	3	0	69	14	4	10	0	0	4	1	3	0	0	0	19	0	6,00	28.500,00	9
FLUSSIO	2	3	5	2	2	0	1	17	3	1	2	2	0	0	0	1	0	2	0	5	0	7,00	8.750,00	4
MAGOMADAS	NC	NC	4	NC	NC	NC	NC	NC	NC	NC	NC	NC	NC	NC	NC	NC	NC	NC	NC	NC	NC	NC	NC	NC
MODOLO	1	0	1	0	1	0	0	4	1	0	1	0	0	0	0	0	0	1	1	0	0	12,00	3.000,00	5
MONTRESTA	2	0	2	0	0	0	2	2	0	0	0	0	0	1	1	0	0	2	0	0	0	12,00	6.000,00	NC
SAGAMA	1	3	4	1	1	1	1	13	3	1	0	0	1	3	0	0	0	4	0	0	0	9,00	8.545,32	6
SCANO DI MONTIFERRO	3	3	6	0	6	0	0	9	0	1	5	0	1	0	0	0	0	0	0	6	0	5,67	12.448,50	7
SENNARIOLO	0	1	1	0	1	0	0	1	0	0	1	0	0	0	0	0	0	1	0	0	0	12,00	3.000,00	5
SUNI	NC	NC	NC	NC	NC	NC	NC	NC	NC	NC	NC	NC	NC	NC	NC	NC	NC	NC	NC	NC	NC	NC	NC	NC
TINNURA	1	3	4	1	1	2	0	9	0	0	0	1	0	0	0	2	1	0	0	4	0	9,00	4.500,00	7
TRESNURAGHES	4	13	17	2	15	0	0	47	9	0	7	0	2	3	3	2	0	2	0	15	0	2,50	11.422,47	7
TOTALE BOSA	20	39	63	10	39	6	4	171	30	7	26	3	4	11	5	8	1	12	1	49	0		86.166,29	
TOTALE GHILARZA	68	75	146	33	72	22	16	335	55	28	38	9	15	18	23	20	5	44	37	86	4		201.028,75	
TOTALE	88	114	209	43	111	28	20	506	85	35	64	12	19	29	28	28	6	56	38	135	4		287.195,04	

Programma sperimentale per la realizzazione di interventi di contrasto delle povertà estreme - RIEPILOGO

nome comune	nr nuclei familiari	fasce d'età				composizione del nucleo familiare						minori nel nucleo familiare						mesi impiegati			finanziamento per il progetto			
		fino a 35	da 36 a 50	da 51 a 65	oltre 65	n. componenti totale	media componenti	nuclei con 1 componente	nuclei con 2 componenti	nuclei con 3 componenti	nuclei con 4 componenti o piu	nr. Nuclei con minori	nr totale minori	nr totale adulti	nuclei con 1 minore	nuclei con 2 minori	nuclei con 3 minori	nuclei con 4 o piu minori	media mesi	minimo	massimo	Importo	importo medio mensile per beneficiario	importo medio mensile per componente
ABBASANTA	9	0	4	5	0	18	2	4	2	2	1	3	3	15	3	0	0	0	7,33	4,00	11,00	16.500,00	250,00	125,00
AIDOMAGGIORE	5	1	3	1	0	8	2	3	1	1	0	2	2	6	2	0	0	0	10,00	2,00	12,00	12.490,00	249,80	156,13
ARDAULI	4	0	3	0	1	7	2	2	1	1	0	1	2	5	0	1	0	0	9,00	9,00	9,00	9.000,00	250,00	142,86
BIDONI'	2	1	0	1	0	4	2	1	0	1	0	0	0	4	0	0	0	0	18,00	18,00	18,00	16.794,00	466,50	233,25
BONARCADO	12	2	6	4	0	34	3	4	2	3	3	5	10	24	3	0	1	1	4,00	4,00	4,00	12.000,00	250,00	88,24
BORONEDDU	1	0	1	0	0	2	2	0	1	0	0	0	0	2	0	0	0	0	10,00	10,00	10,00	3.000,00	300,00	150,00
BUSACHI	4	0	2	2	0	9	2	3	0	0	1	1	3	6	0	0	1	0	12,00	12,00	12,00	12.000,00	250,00	111,11
CUGLIERI	10	1	5	4	0	20	2	7	1	0	2	3	5	15	1	2	0	0	6,80	3,00	8,00	15.577,00	229,07	114,54
FORDONGIANUS	6	0	3	3	0	11	2	3	1	2	0	2	4	7	0	2	0	0	7,00	6,00	12,00	10.500,00	250,00	136,36
GHILARZA	10	2	6	2	0	25	3	2	3	3	2	6	8	17	4	2	0	0	6,40	2,00	12,00	16.131,38	252,05	100,82
NEONELI	7	0	4	3	0	16	2	4	0	0	3	3	6	10	1	1	1	0	7,00	7,00	7,00	8.500,00	173,47	75,89
NORBELLO	13	2	6	5	0	27	2	7	2	1	3	5	7	20	3	2	0	0	3,12	2,00	5,00	10.125,00	250,00	120,37
NUGHEDU S.VITTORIA	3	0	1	2	0	4	1	2	1	0	0	1	1	3	1	0	0	0	7,00	7,00	7,00	.438,00	449,43	337,07
PAULILATINO	11	1	4	6	0	30	3	4	1	2	4	6	14	16	1	2	3	0	4,81	4,81	4,81	3.473,37	254,55	93,33
SANTU LUSSURGIU	14	1	8	4	1	42	3	3	2	4	5	7	13	29	3	2	2	0	NC	NC	NC	NC	NC	NC
SEDILO	18	1	8	9	0	46	3	6	2	4	6	6	9	37	4	1	1	0	3,53	1,00	4,00	14.320,00	225,16	88,11
SENEGHE	9	1	1	7	0	20	2	3	2	3	1	3	5	15	1	2	0	0	5,67	3,00	6,00	9.180,00	180,00	81,00
SODDI'	0	0	0	0	0	0	NC	0	0	0	0	0	0	0	0	0	0	0	NC	NC	NC	NC	NC	NC
SORRADILE	3	NC	NC	NC	NC	NC	NC	NC	NC	NC	NC	NC	NC	NC	NC	NC	NC	NC	NC	NC	NC	NC	NC	NC
TADASUNI	1	0	0	1	0	1	1	1	0	0	0	0	0	1	0	0	0	0	12,00	12,00	12,00	3.000,00	250,00	250,00
ULA TIRSO	4	1	2	1	0	11	3	1	1	0	2	1	2	9	0	1	0	0	12,00	12,00	12,00	9.000,00	187,50	68,18
RIEPILOGO GHILARZA	146	14	67	60	2	335	2	60	23	27	33	55	94	241	27	18	9	1	5,76	1,00	18,00	201.028,75	239,16	104,23

Programma sperimentale per la realizzazione di interventi di contrasto delle povertà estreme - RIEPILOGO																								
nome comune	fasce d'età				composizione del nucleo familiare						minori nel nucleo familiare						mesi impiegati			finanziamento complessivo per il progetto				
	nr nuclei familiari	fino a 35	da 36 a 50	da 51 a 65	oltre 65	n. componenti totale	media componenti	nuclei con 1 componente	nuclei con 2 componenti	nuclei con 3 componenti	nuclei con 4 componenti o piu	nr. Nuclei con minori	nr totale minori	nr totale adulti	nuclei con 1 minore	nuclei con 2 minori	nuclei con 3 minori	nuclei con 4 o piu minori	media mesi	minimo	massimo	Importo	importo medio mensile per beneficiario	importo medio mensile per componente
BOSA	19	5	9	5	0	69	4	2	3	2	12	14	22	47	7	6	1	0	6,00	6,00	6,00	28.500,00	250,00	68,84
FLUSSIO	5	1	2	2	0	17	3	0	1	2	2	3	5	12	1	2	0	0	7,00	7,00	7,00	8.750,00	250,00	73,53
MAGOMADAS	4	NC	NC	NC	NC	NC	NC	NC	NC	NC	NC	NC	NC	NC	NC	NC	NC	NC	NC	NC	NC	NC	NC	NC
MODOLO	1	1	0	0	0	4	4	0	0	0	1	1	2	2	0	1	0	0	12,00	12,00	12,00	3.000,00	250,00	62,50
MONTRESTA	2	0	0	1	1	2	1	2	0	0	0	0	0	2	0	0	0	0	12,00	12,00	12,00	6.000,00	250,00	250,00
SAGAMA	4	1	2	1	0	13	3	0	2	0	2	3	4	9	2	1	0	0	9,00	9,00	9,00	8.545,32	237,37	73,04
SCANO DI MONTIFERRO	6	0	3	3	0	9	2	4	1	1	0	0	0	9	0	0	0	0	5,67	4,00	6,00	12.448,50	366,13	244,09
SENNARIOLO	1	0	0	1	0	1	1	1	0	0	0	0	0	1	0	0	0	0	12,00	12,00	12,00	3.000,00	250,00	250,00
SUNI	NC	NC	NC	NC	NC	NC	NC	NC	NC	NC	NC	NC	NC	NC	NC	NC	NC	NC	NC	NC	NC	NC	NC	NC
TINNURA	4	0	2	2	0	9	2	1	2	0	1	0	0	9	0	0	0	0	9,00	9,00	9,00	4.500,00	125,00	55,56
TRESNURAGHES	17	6	7	4	0	47	3	2	7	3	5	9	14	33	5	3	1	0	2,50	2,50	2,50	11.422,47	268,76	97,21
RIEPILOGO BOSA	63	14	25	19	1	171	3	12	16	8	23	30	47	124	15	13	2	0	5,86	2,50	12,00	86.166,29	233,56	86,05
RIEPILOGO GHILARZA	146	14	67	60	2	335	2	60	23	27	33	55	94	241	27	18	9	1	5,76	1,00	18,00	201.028,75	239,16	104,23
RIEPILOGO GENERALE	209	28	92	79	3	506	2	72	39	35	56	85	141	365	42	31	11	1	5,79	1,00	18,00	287.195,04	237,45	8,48

Programma sperimentale per la realizzazione di interventi di contrasto delle povertà estreme - RIEPILOGO							
NOME COMUNE	N. DOMANDE PRESENTATE	N. DOMANDE ACCOLTE	N. DOMANDE NON ACCOLTE	TEMPO TRASCORSO TRA IL BANDO E L'EROGAZIONE	VERIFICHE SULLE DICHIARAZIONI REDDITUALI	COLLABORAZIONI CON ALTRI SERVIZI O ENTI	N. DOMANDE PREVISTE PER LA 2^ SPERIMENTAZIONE
ABBASANTA	14	9	5	51 GIORNI	B	D - F	30
AIDOMAGGIORE	7	7	7	7	7	7	5
ARDAULI	8	4	4	1 MESE	B	A	10
BIDONI'	5	2	3	1	e	C.S.L.	5
BONARCADO	24	13	11	6 MESI	A	A	30
BORONEDDU	NC	NC	NC	NC	NC	NC	NC
BUSACHI	12	11	1	1 mese e 10 giorni	a	A	14
CUGLIERI	27	10	17	1	B - E - G	F	25
FORDONGIANUS	10	8	2	0	A - G	F	6
GHILARZA	24	15	4	4 mesi	b,g,	E,F, Ce.SIL.	25
NEONELI	7	7	0	pubblicato il bando il 06/02/08 avvio attività 08/04/08	b	C	NC
NORBELLO	25	13	12	4 MESI	b	Ce.SIL	23
NUGHEDU S.VITTORIA	5	3	2	1 mese	b	A	5
PAULILATINO	21	11	10	4	b	e	15
SANTU LUSSURGIU	14	0	0	0	b e	a	NC
SEDILO	24	18	6	30 gg	b,d,g	c,e,d,f	25
SENEGHE	11	9	2	30 gg	b	a	20
SODDI'	nessuna	nessuna	nessuna				NC
SORRADILE	5	3	2	45 GG	B	NESSUNA	NC
TADASUNI	2	1*	0	40giorni	b	c (C.E.S.I.L.)	2
ULA TIRSO	4	4	0	circa 30 giorni	b	a	3
RIEPILOGO GHILARZA	249	147	88				243

Programma sperimentale per la realizzazione di interventi di contrasto delle povertà estreme - RIEPILOGO							
NOME COMUNE	N. DOMANDE PRESENTATE	N. DOMANDE ACCOLTE	N. DOMANDE NON ACCOLTE	TEMPO TRASCORSO TRA IL BANDO E L'EROGAZIONE	VERIFICHE SULLE DICHIARAZIONI REDDITUALI	COLLABORAZIONI CON ALTRI SERVIZI O ENTI	N. DOMANDE PREVISTE PER LA 2^ SPERIMENTAZIONE
BOSA	40	29	11	5 mesi	nessuna	ATI-CSN (Madigas Soc. Coop)	50
FLUSSIO	7	6	1	30GG	B/F	/	12
MAGOMADAS	12	4	8	1 MESE	A	A	NC
MODELO	1	1	0	4 MESI	B		1
MONTRESTA	5	3	2	1 MESE	INPS/CAF	NESSUNA	NC
SAGAMA	7	4	3	15 GG.	B/F	/	5
SCANO DI MONTIFERRO	9	6	3	3 MESI	B	A	10
SENNARIOLO	1	1	0	4 MESI	B		1
SUNI	NC	NC	NC	NC	NC	NC	NC
TINNURA	6	4	2	60 GG	e	e,f	4
TRESNURAGHES	18	17	1	3 MESI	B	A	NC
RIEPILOGO BOSA	106	75	31				83
RIEPILOGO GHILARZA	249	147	88				243
RIEPILOGO GENERALE	355	222	119	0	0	0	326